

TUTORIAL

CÓMO REALIZAR TU INSCRIPCIÓN A MATERIAS

<http://undav.edu.ar/alumnos>



ÍNDICE

<u>¿QUÉ ES EL SIU GUARANÍ?</u>	3
<u>CÓMO INGRESAR</u>	4
<u>INSCRIPCIÓN A MATERIAS</u>	5
<u>DAR DE BAJA MATERIAS</u>	6
<u>GENERAR COMPROBANTE</u>	7
<u>RESTRICCIÓN DE INSCRIPCIÓN</u>	8
<u>PLAN DE ESTUDIOS</u>	9
<u>RECUPERAR CONTRASEÑA</u>	10
<u>CRONOGRAMA DE INSCRIPCIÓN</u>	14
<u>PREGUNTAS FRECUENTES</u>	15

CÓMO REALIZAR TU
**INSCRIPCIÓN
A MATERIAS**

2



10
años



¿QUÉ ES EL SIU GUARANÍ?

Es un sistema de gestión que registra y administra todas las actividades académicas de la Universidad y sus Departamentos, desde que los estudiantes ingresan como aspirantes hasta que obtienen su diploma.

CÓMO REALIZAR TU
**INSCRIPCIÓN
A MATERIAS**

3



CÓMO INGRESAR

UDAV Guarani
Sistema de Gestión Académica

Acceso Fechas de examen Validador de Certificados

Ingresá tus datos

Usuario

Clave

Ingresar

[¿Olvidaste tu contraseña o sos un usuario nuevo?](#)

SIU Guarani

Algunas de las cosas que podés hacer con este sistema son:

- Inscribirte a materias y exámenes.
- Consultar el plan de tu carrera.
- Consultar tu historia académica.
- Actualizar tus datos personales.
- Recibir alertas sobre períodos de inscripción o vencimiento de exámenes finales.

Proba el SIU-Guarani desde el navegador de tu *Smartphone*.
No es necesario bajar ninguna app.

Recordá que:
Tu usuario de estudiante es: 0-TuNúmeroDeDNI.
Tu usuario Docente es: DOC-0-TuNúmeroDeDNI.

Si tu contraseña no funciona o la olvidaste, ingresá aquí.

Primero debés dirigirte a <http://undav.edu.ar/alumnos>

Al entrar al SIU Guarani encontrarás una pantalla para ingresar con tu usuario y contraseña. Si es la primera vez que ingresás, deberás entrar a **¿Olvidaste tu contraseña o sos un usuario nuevo?**

Si ya generaste tu contraseña y la olvidaste, deberás realizar el mismo procedimiento.

Si ya generaste tu contraseña, tu usuario será **O-DNI** (número cero, guión y tu número de DNI, sin puntos ni espacios): por ejemplo, O-37689369.

CÓMO REALIZAR TU
**INSCRIPCIÓN
A MATERIAS**

4



INSCRIPCIÓN A MATERIAS

Ingresá a la solapa de Inscripción a Materias

Si cursás más de una carrera, aquí podrás seleccionar en cuál realizar la inscripción a materias.

SIU Guarani
Sistema de Gestión Académica

0 0 SOL Carrera: **Abogacia**

Inscripción Materias Inscripción Exámenes Reportes Trámites

Inscripción a materias

Filtrar materias

Ver: Todas las materias Sólo inscriptas

Introducción al Derecho

- Historia Constitucional Argen...
- Teoría General del Estado
- Derecho Constitucional
- Informática
- Teoría General del Derecho
- Historia Constitucional Argen...
- Derechos Humanos
- Nociones de Derecho Civil
- Derecho de las Obligaciones
- Derecho Penal. Parte General
- Sociología Jurídica
- Administración y Políticas Pú...
- Inglés
- Derecho de los Contratos
- Derecho Penal. Parte Especial

Introducción al Derecho

Día: Lun Mar Mié Jue Vie Sab Dom Sin Horario Turno: Mañ Tar Noc Sin Turno

→ **C-26773**
92.857142857143% ocupación (65 de 70)
Comisión: C-26773
Periodo lectivo: 2° cuatrimestre
Turno: Noche
Docente: DIAZ BARDELLI, Julian - RODRIGUEZ, Alejandro Dimas - OCHOA, Maria Paloma - GIANSANTE, Gerardo Raúl -
Sede Unica

Día	Tipo	Horario	Lugar
Lunes	Teorica	18:00 a 22:00	

Inscribirse

→ **C-26772**
68.571428571429% ocupación (48 de 70)

Inscripciones

Cuatrimestre

Enero - Abril

	lu	ma	mi	ju	vi	sa
0 - 8 hs						
8 - 16 hs						
16 - 24 hs						

Mayo - Agosto

	lu	ma	mi	ju	vi	sa
0 - 8 hs						
8 - 16 hs						
16 - 24 hs						

Materias:

Inscripción a

Listado de materias disponibles

Hacé *click* en Inscribirse en la comisión que elijas

Ingresando a la solapa de **Inscripción a Materias**, arriba a la izquierda, podrás acceder al listado de **materias disponibles**, según la carrera que estés cursando. Si cursás **más de una carrera**, podrás seleccionar la carrera en la ventana desplegable de arriba a la derecha; de ese modo, te mostrará el listado de materias de dicha carrera. Es importante que antes de **presionar el botón Inscribirse**, revises las opciones de turnos y horarios disponibles.

CÓMO REALIZAR TU
**INSCRIPCIÓN
A MATERIAS**

5

VIDA
50 años
Académica

DAR DE BAJA A MATERIAS

Materia con inscripción realizada

Te has inscripto a la comisión exitosamente. [Descargar imagen de comprobante](#)

SOL ... Carrera: **Abogacia**

Inscripción a materias

Filtrar materias ✕

Ver

Introducción al Derecho

Historia Constitucional Argen...
Teoría General del Estado
Derecho Constitucional
Informática
Teoría General del Derecho
Historia Constitucional Argen...
Derechos Humanos
Nociones de Derecho Civil
Derecho de las Obligaciones
Derecho Penal. Parte General
Sociología Jurídica
Administración y Políticas Pú...
Inglés
Derecho de los Contratos

Introducción al Derecho

Día: Turno:

→ - 2° cuatrimestre

Estás inscripto en C-26773

Docente DÍAZ BARDELLI, Julian - RODRIGUEZ, Alejandro Dimas - OCHOA, María Paloma - GIANSANTE, Gerardo Raúl - SICLARI, Fernando

[Mostrar comprobante](#)

← **C-26772**

68.571428571429% ocupación (48 de 70)

Comisión: C-26772

Periodo lectivo: 2° cuatrimestre

Turno: Tarde

Docente: RODRIGUEZ, Alejandro Dimas - DE ANGELO, Silvia Susana -

Inscripciones

Cuatrimestre

Enero - Abril

	lu	ma	mi	ju	vi	sá
0 - 8 hs						
8 - 16 hs						
16 - 24 hs						

Mayo - Agosto

	lu	ma	mi	ju	vi	sá
0 - 8 hs						
8 - 16 hs						
16 - 24 hs						

Materias:

(SA501) Intro al Derecho

Comprobante de inscripción

Podés dar de baja tu inscripción

Una vez que te hayas inscripto a la materia, te aparecerá un **ícono a su izquierda** en el listado lateral de materias.

Si querés darte de baja de una materia, podrás hacerlo presionando el botón **Dar de baja**, que se encuentra abajo a la derecha de cada materia.

CÓMO REALIZAR TU
**INSCRIPCIÓN
A MATERIAS**

6

UDPA
10 años
Académica

GENERAR COMPROBANTE

The screenshot displays the SIU Guarani web portal interface. At the top, a green notification bar states: "Te has inscrito a la comisión exitosamente. Descarga imagen de comprobante". The user is identified as "SOL" and the career is "Abogacia". The main content area shows the "Introducción al Derecho" course for the "2º cuatrimestre" (2nd semester). A modal window is open, displaying the "Comprobante de inscripción a cursadas" (Enrollment Confirmation Certificate). The certificate includes the following details:

- Logo: SIU Guarani - Sistema de Gestión Académica
- Carreera: (SAS) Abogacia
- Alumno: [Nombre], SOL
- Legajo: [Número]
- Plan: 00053
- Materia: (SA501) Intro al Derecho
- Comisión: C-26773
- Año académico: 2019
- Período lectivo: 2º cuatrimestre
- Turno: Noche
- Fecha de inscripción: 28/02/2020 14:21:39
- Calidad: Promocional
- Estado: Aceptado
- Sede: Sede Unica
- Cátedra: Sin definir
- Nro transacción: 702108
- Importante: Recordá que el número de transacción te será útil ante cualquier consulta en la Oficina de Alumnos

Buttons for "Imprimir" and "Enviar por mail" are visible at the top of the modal. A "Dar de baja" button is at the bottom right.

Podés acceder a tu comprobante de inscripción, imprimirlo o enviártelo por e-mail.

CÓMO REALIZAR TU
**INSCRIPCIÓN
A MATERIAS**

7

UDPA
10 años Académica

RESTRICCIÓN DE INSCRIPCIÓN

The screenshot shows the SIU Guarani interface. On the left, under 'Inscripción a materias', the course 'Derecho de los Contratos' is selected. A red box highlights a message: 'Derecho de los Contratos Ud. debe: (Regularizar Obligaciones)'. On the right, the 'Inscripciones' section shows a calendar for 'Enero - Abril' and 'Mayo - Agosto'. The 'Materias:' section lists '(SA501) Intro al Derecho'. A red line connects the restriction message to the explanatory text below.

Aviso de restricción por incumplimiento de algún requisito.

En el listado de la izquierda aparecerán todas las materias correspondientes a tu carrera, inclusive **aquellas que no puedas cursar** por correlatividad, pérdida de regularidad o incumplimiento de algún otro requisito.

En el caso de que ingreses a una materia en la que no puedas inscribirte por alguna de estas razones, te aparecerá un **aviso de restricción**. Si la restricción tiene relación con tu regularidad, deberás solicitar tu readmisión a readmisiones@undav.edu.ar. Si debés requisitos de la Unidad Académica, por favor escribinos a tramitesestudiantes@undav.edu.ar.

CÓMO REALIZAR TU INSCRIPCIÓN A MATERIAS

8

UNDV 10 años Académica

PLAN DE ESTUDIOS

Encontrá tu Plan de Estudios ingresando a **Reportes** → **Plan de Estudios**

Número identificador de tu Plan de Estudios, según la carrera elegida.

SIU Guarani
Sistema de Gestión Académica

Carrera: **Abogacia**

Inscripción Materias | Inscripción Exámenes | **Reportes** | Trámites

Plan de estudio

Plan: 00053

Materia	Nombre	Estado actual aprobación Origen - Nota	Tipo	Año	Periodo	Créditos	Correlativas
SA508	Derechos Humanos (SA508)		Normal	1	2° cuatrimestre	0	Ver
SA507	Historia Constitucional Argentina y Latinoamericana II (SA507)		Normal	1	2° cuatrimestre	0	Obultar

Para cursar

opción 1

Materia	Nombre	Condición
SA502	Historia Constitucional Argentina y Latinoamericana I	Cursada

Para aprobar

opción 1

Materia	Nombre	Condición
SA502	Historia Constitucional Argentina y Latinoamericana I	Aprobada

Para asegurarte qué materias podés cursar según tu historial y recorrido académico, podés ingresar a la solapa **Reportes** y allí seleccionar la opción **Plan de Estudios**. En la página de Plan de Estudios aparecerá el total de materias correspondiente a tu carrera y tu plan de estudios, que figura en la parte superior del cuadro.

La última columna del cuadro tendrá un **botón "Ver"** para que puedas conocer las **correlatividades** de cada materia. Allí te aparecerá la condición: cursada, aprobada, etc.

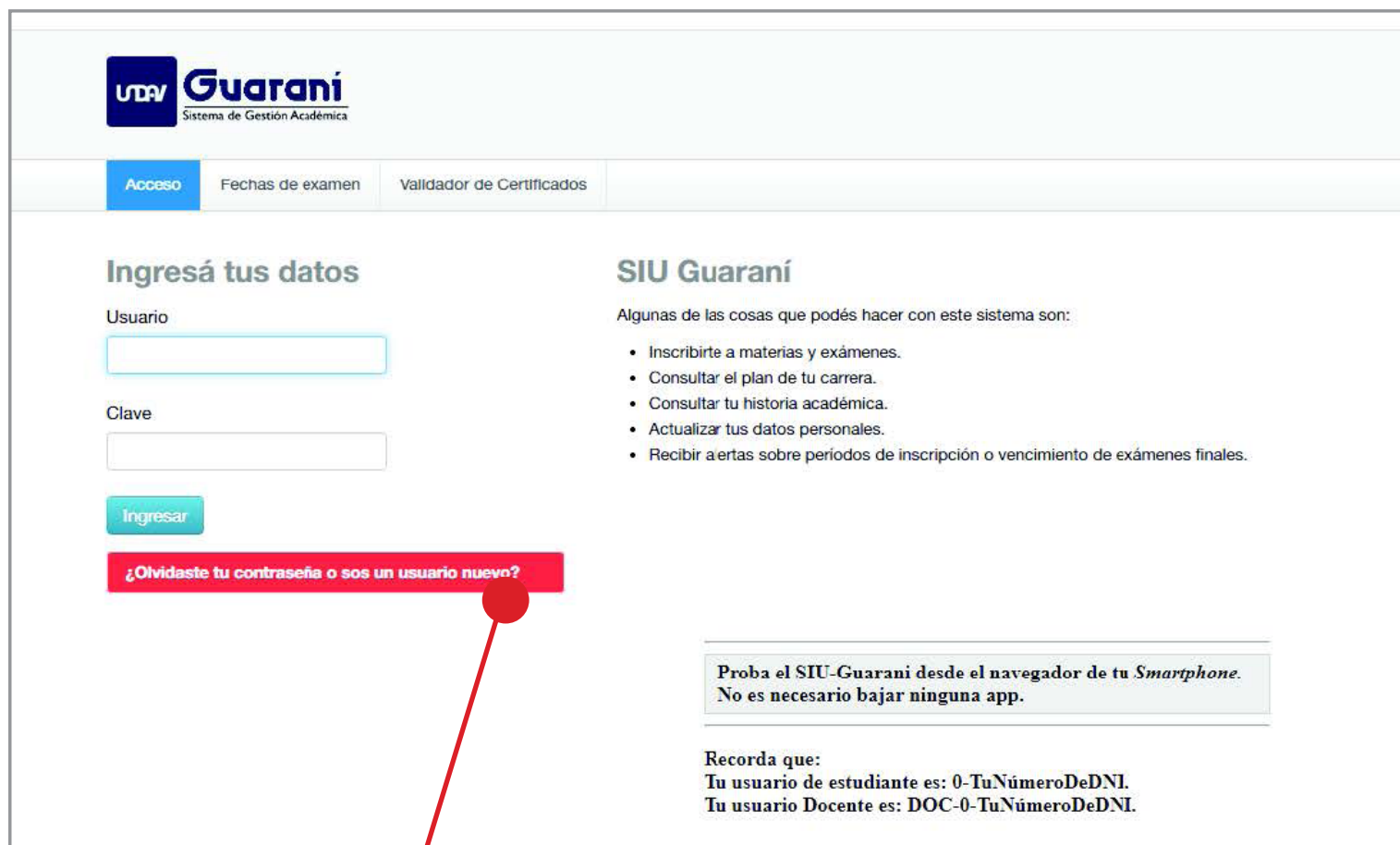
Desplegá el listado de materias para conocer las correlatividades de cada una

CÓMO REALIZAR TU
**INSCRIPCIÓN
A MATERIAS**

9

UDPA
10 años Académica

RECUPERAR CONTRASEÑA



The screenshot shows the SIU Guarani login interface. At the top left is the UDAV Guarani logo. Below it are navigation tabs: 'Acceso' (highlighted), 'Fechas de examen', and 'Validador de Certificados'. The main content area is divided into two sections. On the left, 'Ingresá tus datos' contains input fields for 'Usuario' and 'Clave', and an 'Ingresar' button. A red callout box with a white border and a red dot at the bottom right points to a red button labeled '¿Olvidaste tu contraseña o sos un usuario nuevo?'. On the right, 'SIU Guarani' lists several actions users can perform. Below this is a box with text about using the system on a smartphone. At the bottom, there are instructions for user IDs.

UDAV Guarani
Sistema de Gestión Académica

Acceso | Fechas de examen | Validador de Certificados

Ingresá tus datos

Usuario

Clave

Ingresar

¿Olvidaste tu contraseña o sos un usuario nuevo?

SIU Guarani

Algunas de las cosas que podés hacer con este sistema son:

- Inscribirte a materias y exámenes.
- Consultar el plan de tu carrera.
- Consultar tu historia académica.
- Actualizar tus datos personales.
- Recibir alertas sobre períodos de inscripción o vencimiento de exámenes finales.

Proba el SIU-Guarani desde el navegador de tu *Smartphone*.
No es necesario bajar ninguna app.

Recordá que:
Tu usuario de estudiante es: 0-TuNúmeroDeDNI.
Tu usuario Docente es: DOC-0-TuNúmeroDeDNI.

Si tu contraseña no funciona o la olvidaste, ingresá aquí.

Para recuperar tu contraseña, primero debés ingresar a <http://undav.edu.ar/alumnos>

Allí deberás entrar a **¿Olvidaste tu contraseña o sos un usuario nuevo?**

CÓMO REALIZAR TU
**INSCRIPCIÓN
A MATERIAS**

10




10 años



RECUPERAR CONTRASEÑA

0.210.71.10:2731/g3w/acceso/recuperar



Acceso | Fechas de examen | Validador de Certificados

Recuperar contraseña

Ingresa tu número de documento y se te enviará un mail con instrucciones para reestablecer tu contraseña

País

Argentina

Tipo de documento

(DNI) Documento Nacional de

Número de documento (sin puntos)

No soy un robot

reCAPTCHA
Privacidad - Condiciones

Continuar

SIU Guarani

Algunas de las cosas que podés hacer con este sistema son:

- Inscribirte a materias y exámenes.
- Consultar el plan de tu carrera.
- Consultar tu historia académica.
- Actualizar tus datos personales.
- Recibir alertas sobre períodos de inscripción o vencimiento de exámenes finales.

SIU Guarani - Sistema de Gestión Académica

Una vez que ingreses para recuperar tu contraseña te pedirá que ingreses tu país de origen, el tipo de documento con el cual realizaste tu inscripción en la Universidad y el número de ese documento (puede ser DNI, Pasaporte, etc.). El número no debe contener espacios ni puntos.

También habrá un *captcha* con la leyenda "No soy robot" que deberás marcar antes de presionar **Continuar**.

Recordá que la notificación de recuperación de contraseña te llegará al **correo electrónico con el que te inscribiste a la universidad** o el que hayas registrado más adelante en el SIU Guarani.

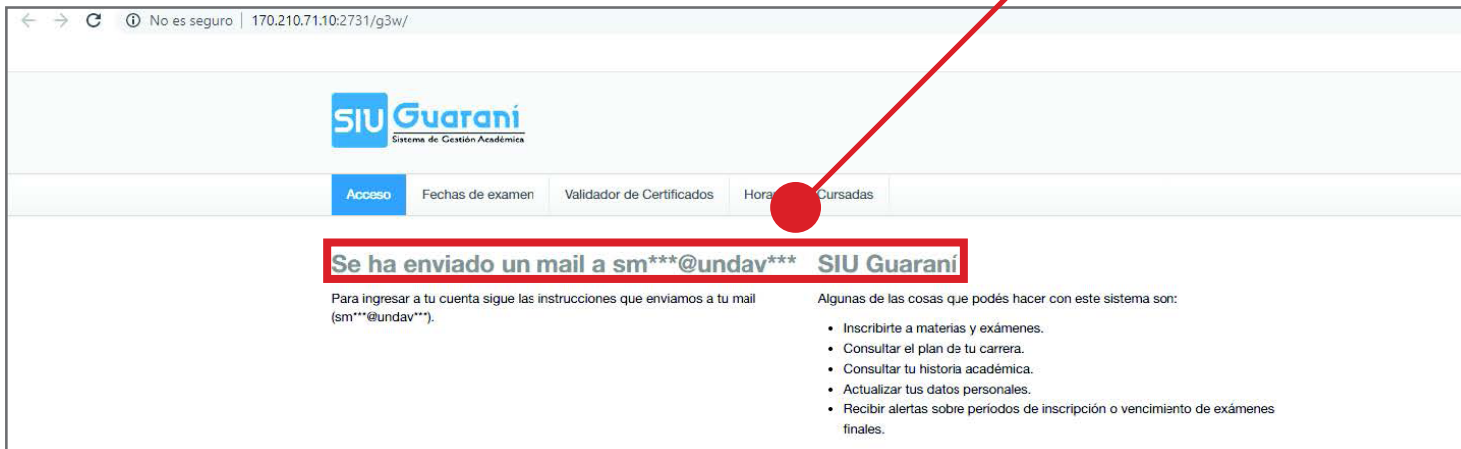
CÓMO REALIZAR TU
**INSCRIPCIÓN
A MATERIAS**

11

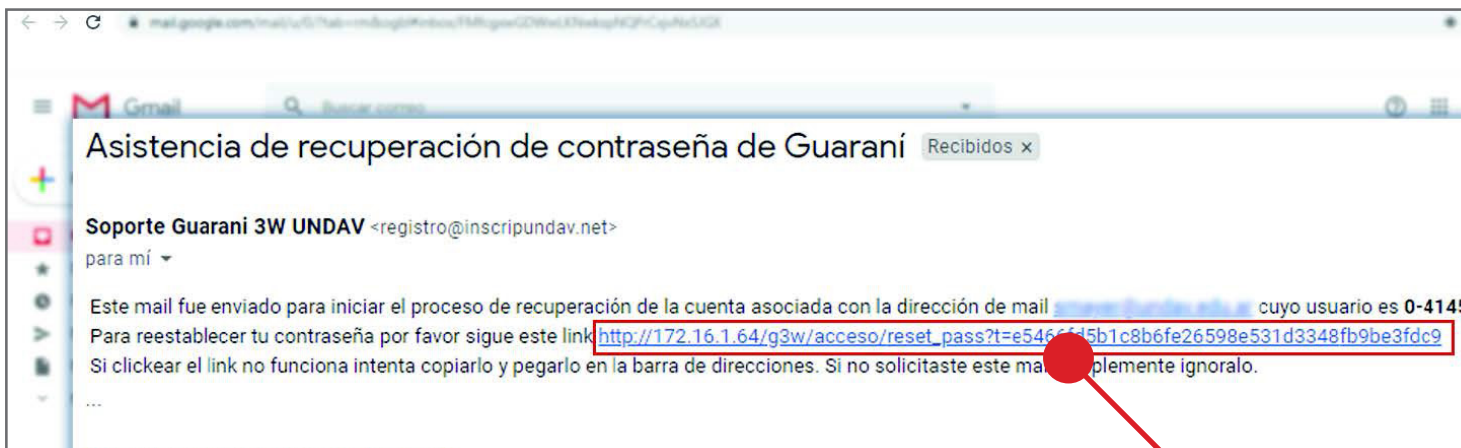


RECUPERAR CONTRASEÑA

Inicio de la dirección de correo electrónico a la que se envió el enlace de recuperación de contraseña



Luego de remitir los datos el sistema te enviará un correo electrónico a la dirección con la que realizaste tu inscripción a la Universidad. Allí tendrás un enlace con el que podrás acceder a la página para generar tu contraseña.



Deberás hacer click en el enlace que te llegue a tu correo electrónico.

El mensaje puede demorar algunos minutos. Si no te llega, **recordá revisar la carpeta de spam o notificaciones** de tu correo.

Si luego de varios minutos tu contraseña no llega, podrás solicitar al sistema que vuelva a enviarla. Si el problema persiste, por favor escribinos a **tramitesestudiantes@undav.edu.ar**

CÓMO REALIZAR TU INSCRIPCIÓN A MATERIAS

RECUPERAR CONTRASEÑA

170.210.71.10:2731/g3w/

SIU Guarani
Sistema de Gestión Académica

Acceso Fechas de examen Validador de Certificados Horarios de Cursadas

Recuperar contraseña

Ingresa tu nueva contraseña y podrás ingresar al sistema.

Nueva contraseña

La contraseña debe contener al menos 5 caracteres y estar compuesta de al menos 1 letra en minúscula, 1 letra en mayúscula y 1 número o carácter especial.

Repetir nueva contraseña

Acceder

SIU Guarani

Algunas de las cosas que podés hacer con este sistema son:

- Inscribirte a materias y exámenes.
- Consultar el plan de tu carrera.
- Consultar tu historia académica.
- Actualizar tus datos personales.
- Recibir alertas sobre periodos de inscripción o vencimiento de exámenes finales.

La contraseña debe tener:
+ de 5 caracteres
+ de una MAYÚSCULA
+ de una minúscula
+ de 1 número o carácter especial (p.ej. # - +/[]{};:%&)

Una vez en la página podrás elegir tu nueva contraseña. Si más adelante la olvidás, deberás realizar los mismos pasos.

Recordá que la contraseña que elijas deberá tener **al menos 5 caracteres** y contener al menos **1 mayúscula, 1 minúscula y un número** o carácter especial.

Un ejemplo de contraseña con estos requisitos es Undav5. Si no se te ocurre una podés utilizar generadores de contraseñas seguras como <https://passwordgenerator.net/es/>.

Resguardá tu contraseña en un lugar seguro.

CÓMO REALIZAR TU
**INSCRIPCIÓN
A MATERIAS**

13



MARZO DE 2021

8	9	10	11	12
Materias Transversales (Todas las carreras)	Día sin inscripción	Salud y Actividad Física	Ciencias Sociales	Ambiente y Turismo

15	16	17	18	19	20
Arquitectura, Diseño y Urbanismo	Humanidades y Artes	Tecnología y Administración	Remanente para todas las carreras	Remanente para todas las carreras	Remanente para todas las carreras

CÓMO REALIZAR TU
**INSCRIPCIÓN
A MATERIAS**

14



10 años



Académica

PREGUNTAS FRECUENTES

NO RECUERDO MI CONTRASEÑA O ES INVÁLIDA

Deberás ingresar a <https://www.undav.edu.ar/alumnos> y presionar en **¿Olvidaste tu contraseña o sos un usuario nuevo?** Allí deberás ingresar tu DNI (sin puntos ni espacios) y el sistema te enviará un correo electrónico con el enlace para cambiar tu contraseña. Recordá que ese correo te llegará a la **dirección de e-mail que hayas registrado** al momento de inscribirte en la universidad. Si el correo electrónico no llega en unos minutos, podés solicitar que el sistema lo vuelva a enviar desde la misma página. Antes verificá que no esté en la bandeja de **Spam o Notificaciones** de tu casilla. Si tu correo pertenece a Hotmail, puede demorar un poco más en llegarte el correo.

EL SISTEMA NO ME ENVÍA EL ENLACE PARA CAMBIAR LA CONTRASEÑA

Si intentaste recuperar tu contraseña y no pudiste o no tenés acceso a la casilla de correo que registraste en el sistema, por favor escribinos a tramitesestudiantes@undav.edu.ar

¿QUÉ DEBO HACER SI ME APARECE UNA ALERTA EN ROJO?

Si la leyenda advierte que tenés **problemas con tu regularidad** deberás solicitar tu readmisión a readmisiones@undav.edu.ar. Recordá aclarar en el mensaje tu nombre y apellido completos, DNI y carrera que estás cursando. Si la leyenda advierte que debés **requisitos de la Unidad Académica**, deberás consultar tu situación escribiendo a tramitesestudiantes@undav.edu.ar

¿HASTA CUÁNDO PUEDO INSCRIBIRME?

El actual periodo de inscripción se extiende del **8 al 20 de marzo de 2021 inclusive**. Revisá el cronograma de inscripción por Departamentos en nuestras redes sociales. Si no pudiste inscribirte en este periodo, podés solicitar la inscripción fuera de término comunicándote con la Dirección de tu carrera.

¿CÓMO DEBO SOLICITAR UNA EXCEPCIÓN DE CORRELATIVIDAD?

Si debés cursar una materia y todavía no aprobaste su correlativa, debés **solicitar a tu carrera**, a través del formulario, la **excepción de correlatividad** de la materia en la que quieras inscribirte. Recordá que la inscripción a esa materia la evaluará y realizará (si corresponde) la Dirección de tu carrera; no deberás inscribirte a través del SIU Guaraní. [Descargá el formulario desde aquí](#)

SOY INGRESANTE Y NO PUEDO INSCRIBIRME

En el actual periodo lxs ingresantes no deberán inscribirse, ya que lo hará la universidad. Cuando comience el periodo de cursadas del primer cuatrimestre, deberás ingresar al campus de la universidad, donde ya tendrás las aulas asignadas de cada materia. Recordá que las clases del primer cuatrimestre comienzan el lunes 29 de marzo.

¿QUÉ OCURRE SI ME INSCRIBO EN UNA MATERIA QUE DESPUÉS NO CURSO O ABANDONO?

En la próxima inscripción no podrás inscribirte en esa materia. De ese modo, se intenta desalentar la inscripción innecesaria en materias para que todxs lxs estudiantes puedan acceder a la posibilidad de cursar cada materia.

¿EN CUÁNTAS MATERIAS PUEDO INSCRIBIRME?

Podés hacerlo en **hasta cinco materias** entre aquellas que te figuren disponibles. En esta ocasión **no habrá** posibilidad de solicitar la cursada de una **sexta materia**, con la excepción de quienes estén cursando el último cuatrimestre de su carrera.

CÓMO REALIZAR TU INSCRIPCIÓN A MATERIAS

15



**TAMBIÉN PODÉS CONSULTAR ESTE MISMO
TUTORIAL EN VIDEO**

INGRESÁ A

<https://cutt.ly/video-inscripcion-materias>



academicaundav



academicaundav



academicaundav

CÓMO REALIZAR TU
**INSCRIPCIÓN
A MATERIAS**

16



16

años



8 al 20 de marzo

ingresando a

<https://www.undav.edu.ar/alumnos>

CÓMO REALIZAR TU
**INSCRIPCIÓN
A MATERIAS**

17

UDV
UNIVERSIDAD
DE VALLE

10
años
Académica



10
años

